



Pesquisa de Opinião Pública Estado de Mato Grosso

Account Manager: Murilo Hidalgo

Metodologia



Metodologia

Curitiba, 23 de maio de 2025

Objetivo	▶ Pesquisa de opinião pública realizada no Estado de Mato Grosso com o objetivo de consultar à população sobre a situação eleitoral para o Executivo Estadual e Legislativo Federal em 2026 e avaliação da administração Estadual.
Abrangência	▶ Estado de Mato Grosso.
Coleta de dados	▶ Coleta de dados realizada através de entrevistas pessoais, entre os dias 07 e 11 de maio de 2025. A amostra é representativa do eleitorado da área pesquisada e foi selecionada em três etapas. Na primeira etapa realizou-se um sorteio probabilístico dos municípios onde as entrevistas foram realizadas através do método PPT (Probabilidade Proporcional ao Tamanho), considerando a população eleitora residente nos municípios como base para essa seleção. Na segunda etapa, fez-se um sorteio probabilístico das localidades, onde as entrevistas foram realizadas, através do método PPT (Probabilidade Proporcional ao Tamanho), tomando a população eleitora residente nas localidades como base para essa seleção. Na terceira etapa, a seleção dos entrevistados dentro da localidade, foi feita utilizando-se quotas amostrais proporcionais, em função das seguintes variáveis: gênero, faixa etária, escolaridade e nível econômico.
Tamanho da Amostra e Margem de Erro	▶ Para a realização desta pesquisa foi utilizada uma amostra de 1540 eleitores em 60 municípios. Tal amostra representativa do Estado de Mato Grosso atinge um grau de confiança de 95,0% para uma margem estimada de erro de aproximadamente 2,5 pontos percentuais para os resultados gerais.
Auditoria e Qualidade	▶ As entrevistas foram realizadas por uma equipe de entrevistadores e supervisores devidamente qualificada pelo Instituto Paraná Pesquisas, com experiência e treinamento em pesquisas de opinião pública. No decorrer do trabalho de coleta de dados, os questionários aplicados, foram auditados em no mínimo 20% (vinte por cento) para verificação quanto ao cuidado na sua aplicação, bem como a adequação do entrevistado às variáveis das quotas amostrais isto é, no mínimo 308 entrevistas foram verificadas pela equipe de supervisores do Instituto Paraná Pesquisas.

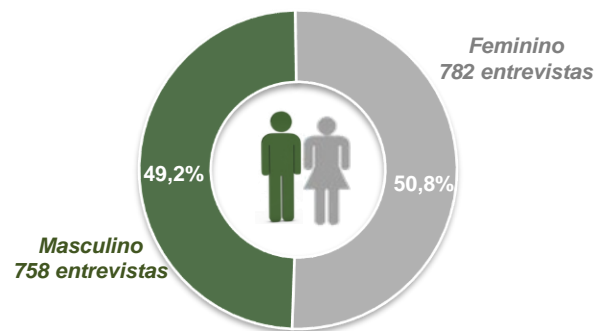


Perfil da Amostra

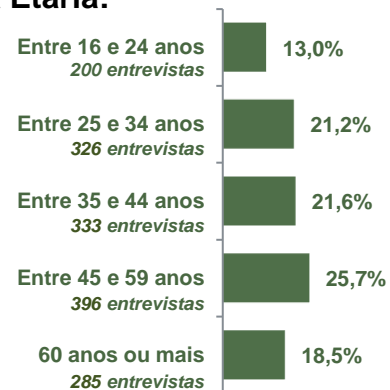


Perfil da Amostra

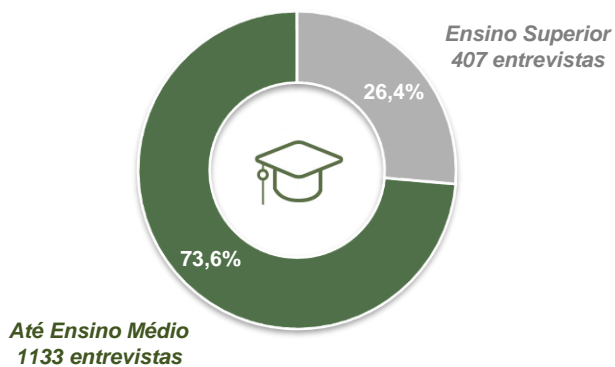
Gênero:



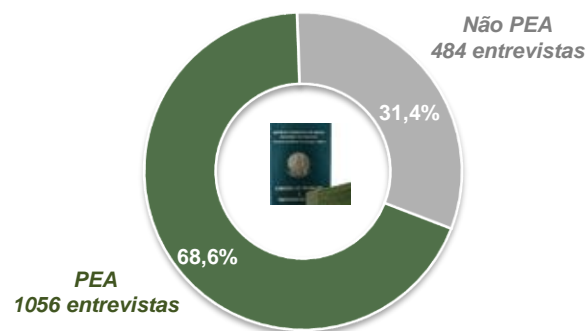
Faixa Etária:



Escolaridade:



Nível Econômico:



BASE: Eleitores do Estado de Mato Grosso (1540)

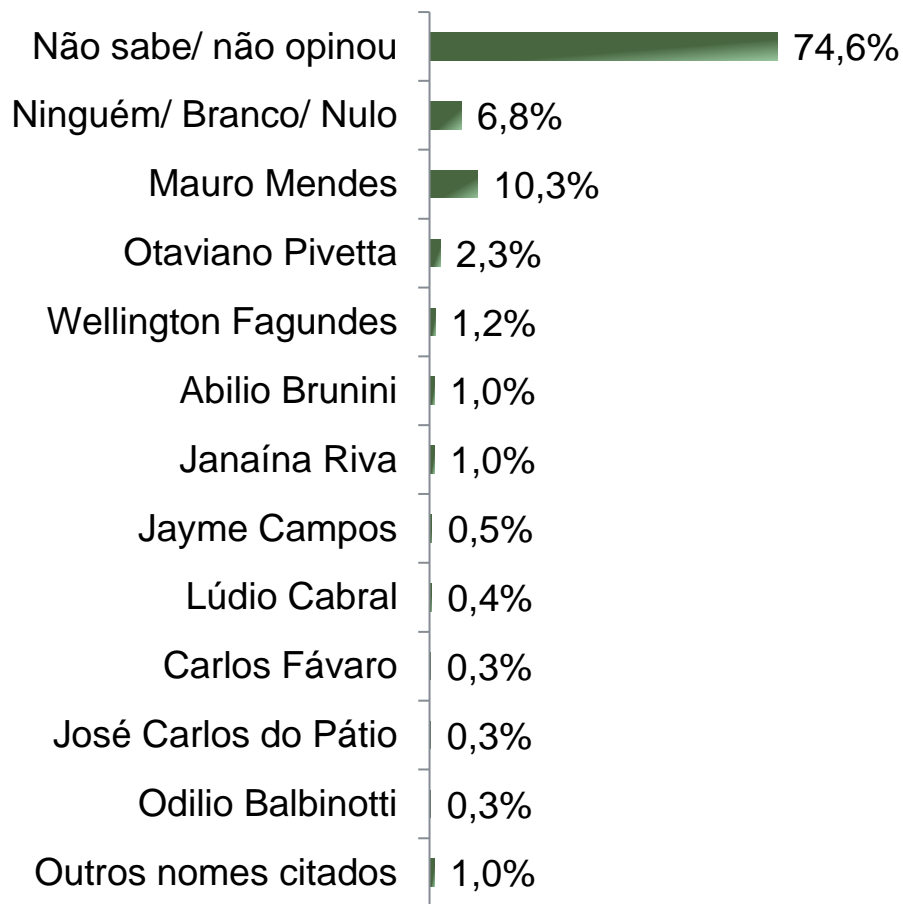


Situação Eleitoral para o Executivo Estadual



Situação Eleitoral – Governador

ESPONTÂNEA




BASE: Eleitores do Estado de Mato Grosso (1540)

Se as eleições para Governador do Estado de Mato Grosso fossem hoje, em quem o(a) Sr(a) votaria?



Situação Eleitoral – Governador

ESTIMULADA – Cenário 1



BASE: Eleitores do Estado de Mato Grosso (1540)

Se as eleições para Governador do Estado de Mato Grosso fossem hoje e os candidatos fossem esses, em quem o(a) Sr(a) votaria?



Situação Eleitoral – Governador

ESTIMULADA – Cenário 1

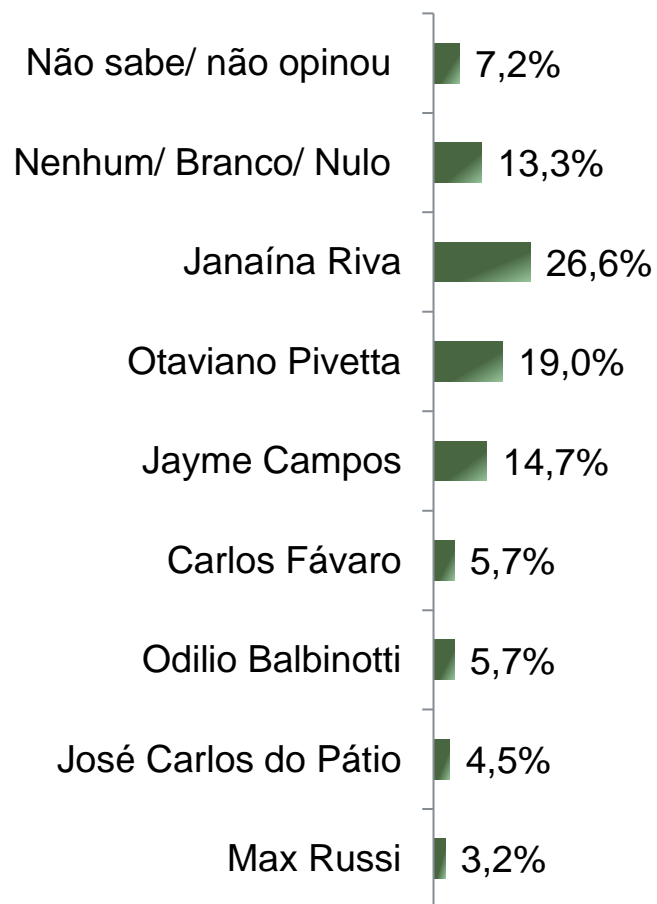
	Não sabe/ não opinou	Nenhum/ Branco/ Nulo	Janaína Riva	Wellington Fagundes	Otaviano Pivetta	Jayme Campos	Carlos Fávaro	Odilio Balbinotti	José Carlos do Pátio	Max Russi
Masculino	5,0%	9,4%	16,4%	19,7%	22,3%	12,9%	4,1%	4,7%	2,4%	3,2%
Feminino	6,9%	10,0%	27,4%	19,1%	11,6%	10,6%	4,5%	3,7%	4,6%	1,7%
De 16 a 24 anos	5,5%	10,0%	25,0%	16,5%	12,5%	14,0%	6,5%	6,0%	3,0%	1,0%
De 25 a 34 anos	4,9%	10,4%	23,3%	19,9%	18,1%	10,1%	3,1%	6,1%	2,1%	1,8%
De 35 a 44 anos	6,0%	9,9%	26,1%	20,1%	18,6%	8,4%	3,6%	2,7%	3,0%	1,5%
De 45 a 59 anos	6,1%	8,8%	21,2%	17,9%	18,2%	12,6%	5,1%	3,0%	4,0%	3,0%
60 anos ou mais	7,4%	9,5%	14,4%	21,8%	14,7%	14,7%	3,9%	4,2%	5,3%	4,2%
Ensino Fundamental	5,8%	10,1%	20,1%	19,5%	13,1%	16,1%	5,3%	3,6%	4,1%	2,3%
Ensino Médio	6,8%	9,3%	22,5%	20,2%	16,2%	12,2%	3,5%	3,7%	3,7%	2,0%
Ensino Superior	4,9%	9,6%	23,6%	17,9%	22,9%	5,4%	4,2%	5,9%	2,5%	3,2%
PEA	5,0%	10,1%	20,9%	18,7%	19,3%	11,3%	4,6%	4,1%	3,5%	2,5%
Não PEA	8,1%	8,7%	24,2%	20,9%	11,6%	12,8%	3,5%	4,5%	3,5%	2,3%

Se as eleições para Governador do Estado de Mato Grosso fossem hoje e os candidatos fossem esses, em quem o(a) Sr(a) votaria?



Situação Eleitoral – Governador

ESTIMULADA – Cenário 2



BASE: Eleitores do Estado de Mato Grosso (1540)

Se as eleições para Governador do Estado de Mato Grosso fossem hoje e os candidatos AGORA fossem esses, em quem o(a) Sr(a) votaria?



Situação Eleitoral – Governador

ESTIMULADA – Cenário 2

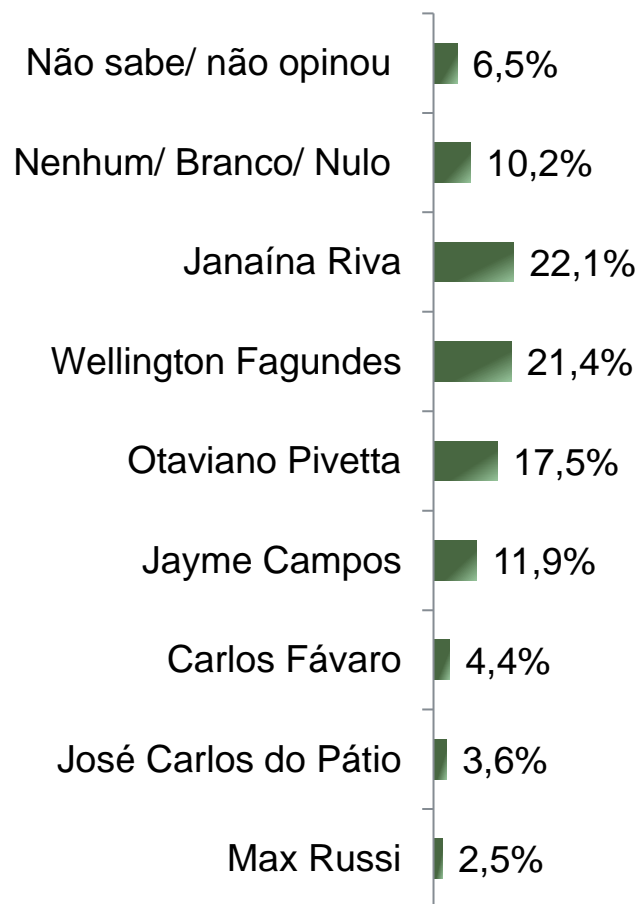
	Não sabe/ não opinou	Nenhum/ Branco/ Nulo	Janaína Riva	Otaviano Pivetta	Jayme Campos	Carlos Fávaro	Odilio Balbinotti	José Carlos do Pátio	Max Russi
Masculino	5,1%	13,5%	21,0%	25,1%	16,6%	5,4%	5,9%	3,6%	3,8%
Feminino	9,2%	13,2%	32,0%	13,0%	12,9%	6,0%	5,5%	5,5%	2,7%
De 16 a 24 anos	7,5%	11,0%	29,5%	13,0%	16,0%	7,5%	9,0%	4,0%	2,5%
De 25 a 34 anos	5,8%	13,8%	30,1%	19,6%	13,8%	4,6%	6,7%	3,1%	2,5%
De 35 a 44 anos	6,6%	14,1%	30,3%	21,6%	11,4%	4,5%	4,2%	4,2%	3,0%
De 45 a 59 anos	7,3%	12,1%	24,7%	21,0%	15,7%	6,3%	4,8%	4,5%	3,5%
60 anos ou mais	9,1%	15,1%	18,6%	16,5%	17,5%	6,3%	5,3%	7,0%	4,6%
Ensino Fundamental	6,6%	15,6%	24,0%	14,8%	20,5%	6,4%	4,7%	5,1%	2,4%
Ensino Médio	8,3%	12,8%	28,3%	18,2%	14,0%	5,3%	5,0%	5,0%	3,0%
Ensino Superior	6,4%	11,1%	27,3%	25,6%	8,4%	5,4%	8,1%	3,2%	4,7%
PEA	6,5%	13,7%	25,4%	21,4%	13,5%	6,0%	5,5%	4,6%	3,3%
Não PEA	8,7%	12,4%	29,1%	13,6%	17,4%	5,2%	6,2%	4,3%	3,1%

Se as eleições para Governador do Estado de Mato Grosso fossem hoje e os candidatos AGORA fossem esses, em quem o(a) Sr(a) votaria?



Situação Eleitoral – Governador

ESTIMULADA – Cenário 3



BASE: Eleitores do Estado de Mato Grosso (1540)

Se as eleições para Governador do Estado de Mato Grosso fossem hoje e os candidatos AGORA fossem esses, em quem o(a) Sr(a) votaria?



Situação Eleitoral – Governador

ESTIMULADA – Cenário 3

	Não sabe/ não opinou	Nenhum/ Branco/ Nulo	Janaína Riva	Wellington Fagundes	Otaviano Pivetta	Jayme Campos	Carlos Fávaro	José Carlos do Pátio	Max Russi
Masculino	5,1%	10,4%	16,4%	21,8%	23,1%	13,3%	4,2%	2,5%	3,2%
Feminino	7,8%	10,0%	27,7%	21,0%	12,0%	10,6%	4,5%	4,6%	1,8%
De 16 a 24 anos	5,5%	10,0%	25,0%	20,0%	13,5%	15,0%	6,5%	3,5%	1,0%
De 25 a 34 anos	7,7%	9,8%	23,6%	22,7%	18,7%	10,1%	3,1%	2,1%	2,1%
De 35 a 44 anos	5,7%	10,5%	26,4%	21,6%	19,2%	8,4%	3,6%	3,0%	1,5%
De 45 a 59 anos	6,1%	9,6%	21,5%	19,4%	18,4%	12,9%	5,1%	4,0%	3,0%
60 anos ou mais	7,4%	11,2%	14,4%	23,2%	15,4%	14,7%	4,2%	5,3%	4,2%
Ensino Fundamental	6,0%	10,9%	20,1%	21,2%	13,3%	16,7%	5,4%	4,1%	2,3%
Ensino Médio	7,5%	9,5%	22,7%	22,0%	16,8%	12,2%	3,5%	3,8%	2,0%
Ensino Superior	5,7%	10,3%	24,1%	20,6%	23,8%	5,4%	4,2%	2,5%	3,4%
PEA	6,1%	10,2%	21,1%	20,4%	19,8%	11,6%	4,7%	3,6%	2,6%
Não PEA	7,4%	10,1%	24,4%	23,6%	12,4%	12,8%	3,5%	3,5%	2,3%

Se as eleições para Governador do Estado de Mato Grosso fossem hoje e os candidatos AGORA fossem esses, em quem o(a) Sr(a) votaria?

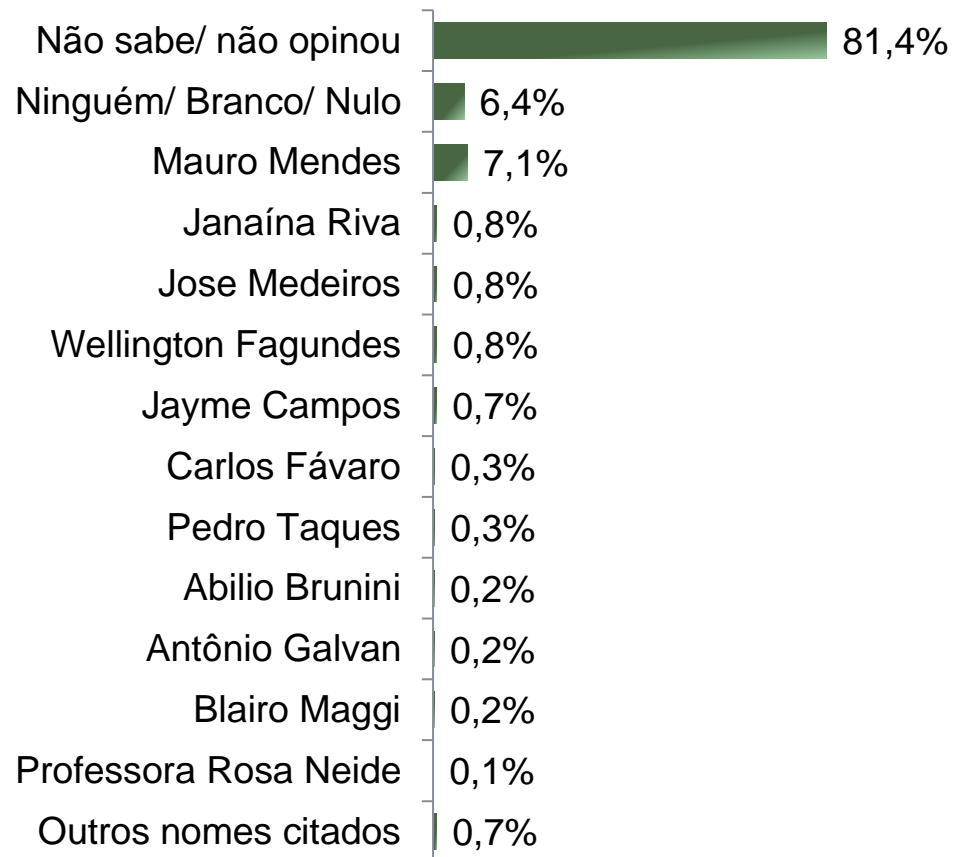


Situação Eleitoral para o Legislativo Federal



Situação Eleitoral – Senador

ESPONTÂNEA



BASE: Eleitores do Estado de Mato Grosso (1540)

Se as eleições para Senador do Estado de Mato Grosso fossem hoje, em quem o(a) Sr(a) votaria?

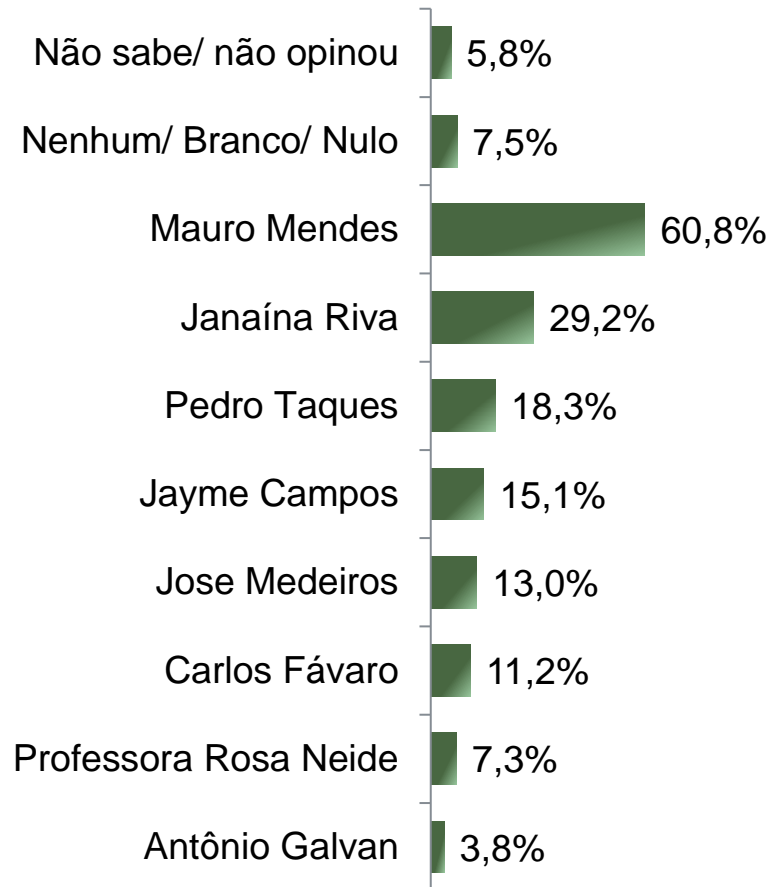


Situação Eleitoral – Senador

ESTIMULADA – RM*

*Cada entrevistado poderia citar até 2 (dois) candidatos

16



BASE: Eleitores do Estado de Mato Grosso (1540)

Se as eleições para Senador do Estado de Mato Grosso fossem hoje e os candidatos fossem esses, em quem o(a) Sr(a) votaria?
Em 2026, o(a) Sr(a) votará em dois *Senadores*, então quem seria o seu segundo candidato a Senador?



Situação Eleitoral – Senador

ESTIMULADA – RM*

*Cada entrevistado poderia citar até 2 (dois) candidatos

17

	Não sabe/ não opinou	Nenhum/ Branco/ Nulo	Mauro Mendes	Janaína Riva	Pedro Taques	Jayme Campos	Jose Medeiros	Carlos Fávaro	Professora Rosa Neide	Antônio Galvan
Masculino	2,9%	6,2%	64,1%	26,5%	19,1%	16,9%	16,6%	12,9%	5,7%	5,1%
Feminino	8,6%	8,7%	57,5%	31,8%	17,5%	13,4%	9,5%	9,5%	8,8%	2,6%
De 16 a 24 anos	6,5%	7,0%	61,5%	29,5%	17,5%	16,0%	8,0%	8,5%	11,5%	3,5%
De 25 a 34 anos	6,1%	7,7%	63,2%	28,2%	20,6%	13,2%	14,4%	9,2%	6,1%	3,7%
De 35 a 44 anos	5,7%	6,6%	61,3%	33,0%	17,1%	12,9%	12,0%	15,0%	6,6%	3,9%
De 45 a 59 anos	5,1%	7,1%	60,6%	29,3%	16,9%	15,2%	15,9%	12,4%	7,1%	2,5%
60 anos ou mais	6,0%	9,1%	57,2%	25,6%	19,6%	19,3%	11,9%	9,1%	6,7%	6,0%
Ensino Fundamental	8,3%	6,9%	56,3%	29,6%	21,4%	18,0%	9,4%	10,5%	6,4%	3,0%
Ensino Médio	5,5%	6,8%	63,5%	27,2%	16,2%	15,3%	13,0%	10,8%	8,0%	4,5%
Ensino Superior	2,9%	9,1%	62,7%	31,7%	17,4%	11,1%	17,7%	12,5%	7,4%	3,9%
PEA	5,6%	7,4%	60,3%	28,1%	18,5%	14,0%	14,9%	12,1%	7,5%	4,1%
Não PEA	6,2%	7,6%	61,8%	31,6%	18,0%	17,6%	8,9%	9,1%	6,8%	3,3%

Se as eleições para Senador do Estado de Mato Grosso fossem hoje e os candidatos fossem esses, em quem o(a) Sr(a) votaria?
Em 2026, o(a) Sr(a) votará em dois *Senadores*, então quem seria o seu segundo candidato a Senador?



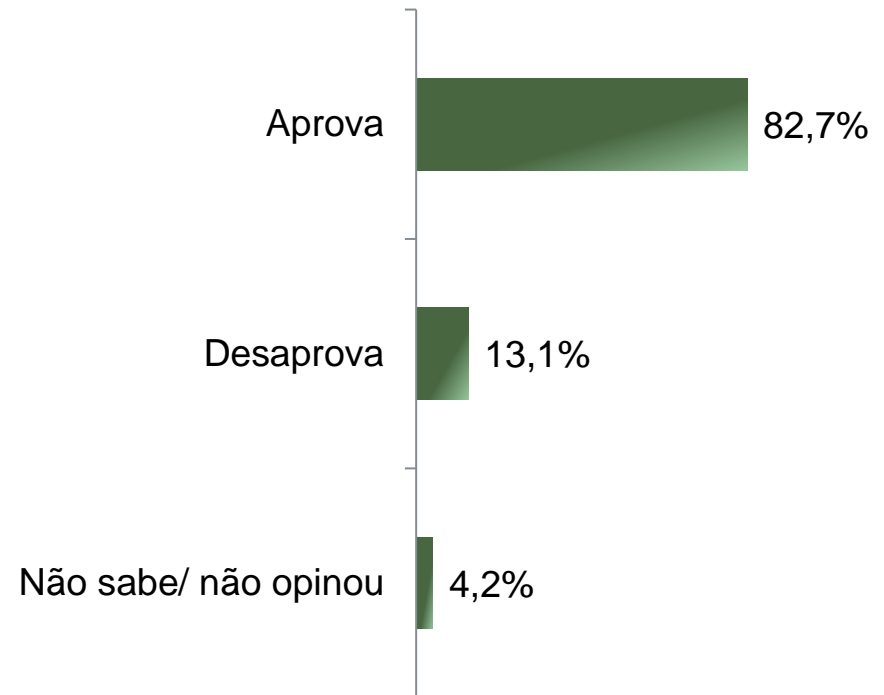
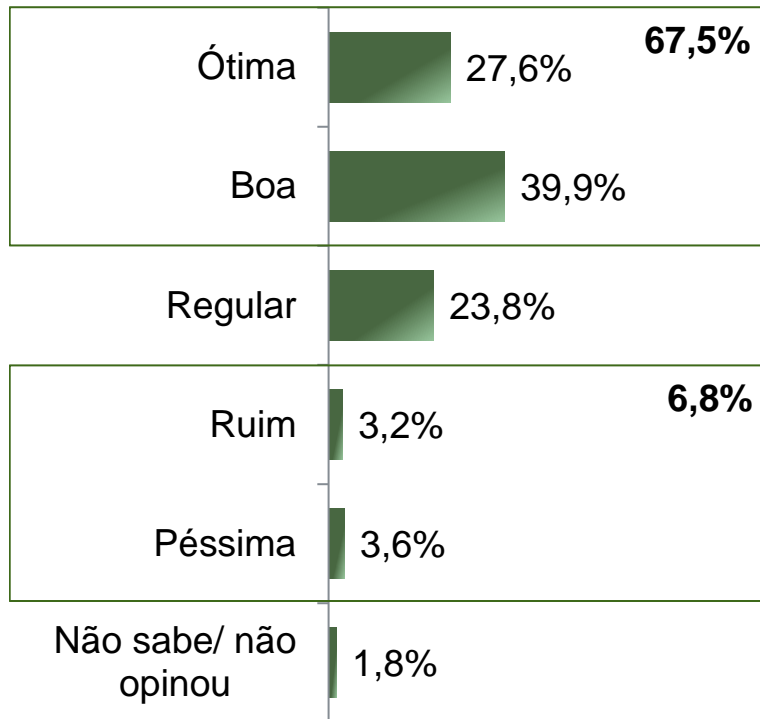
Avaliação da Administração Estadual



Avaliação e Aprovação da administração do Governador Mauro Mendes

ESTIMULADA

19



BASE: Eleitores do Estado de Mato Grosso (1540)

A administração do Governador Mauro Mendes, está sendo ótima, boa, regular, ruim ou péssima?
De uma maneira geral, o(a) Sr(a) diria que aprova ou desaprova a administração do Governador Mauro Mendes, até o momento?



Aprovação da administração do Governador Mauro Mendes

ESTIMULADA

	Aprova	Desaprova	Não sabe/ não opinou
Masculino	85,8%	10,6%	3,7%
Feminino	79,7%	15,6%	4,7%
De 16 a 24 anos	80,5%	15,0%	4,5%
De 25 a 34 anos	82,8%	12,3%	4,9%
De 35 a 44 anos	81,7%	15,6%	2,7%
De 45 a 59 anos	84,8%	10,4%	4,8%
60 anos ou mais	82,1%	13,7%	4,2%
Ensino Fundamental	80,3%	14,1%	5,6%
Ensino Médio	84,2%	12,0%	3,8%
Ensino Superior	83,5%	13,5%	2,9%
PEA	82,8%	13,0%	4,3%
Não PEA	82,4%	13,4%	4,1%

De uma maneira geral, o(a) Sr(a) diria que aprova ou desaprova a administração do Governador Mauro Mendes, até o momento?





Obrigado pela atenção!